

DAK- EN THUISLOZENTELLING


Zevende editie, 8 november 2022

1. BRUSSELS HOOFDSTEDELIJK GEWEST

- 7e telling in het Brussels Hoofdstedelijk Gewest sinds 2008
- 300 professionals en vrijwilligers namen deel aan de nachtelijke telling

7.134 GETELDE PERSONEN

 18,9%*



6.157 VOLWASSENEN

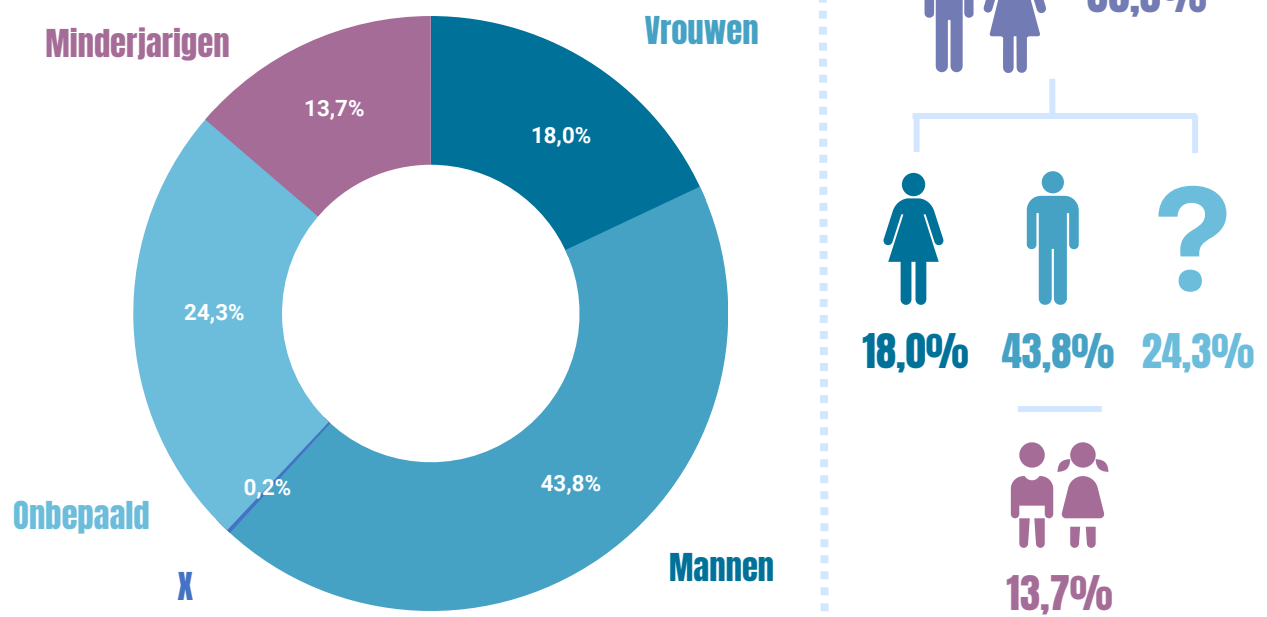
977 VOLWASSENEN



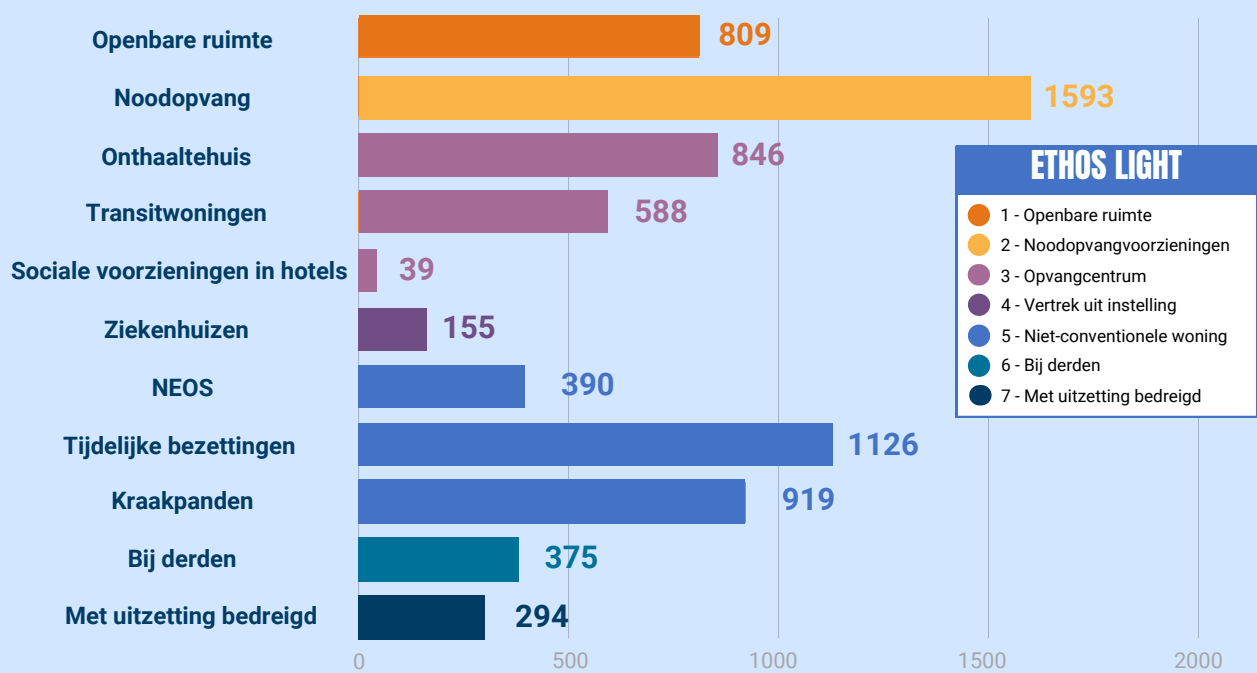
* vergeleken met de levenssituaties geteld in 2020 en 2022

2. PROFIELEN VAN DE GETELDE PERSONEN

LEEFTIJD EN GENDER



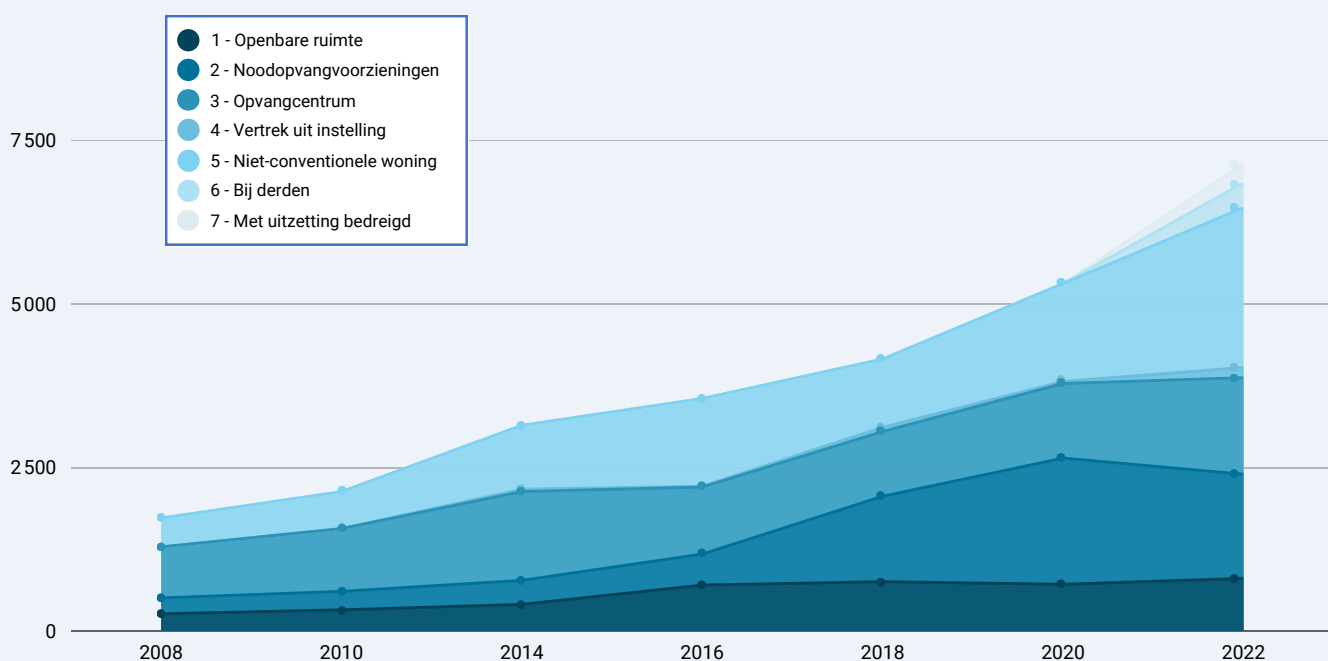
LEVENSITUATIE



CATÉGORIES ETHOS LIGHT

Ethos LIGHT categorieën	Volwassenen (4424)	Van wie mannen (%)	Van wie vrouwen (%)	X	Onbepaald	Minderjarigen
1 - Openbare ruimte	669	15,1%	88,9%	11,1%	0,0%	12
2 - Noodopvangvoorzieningen	1237	28,0%	71,3%	28,7%	0,0%	252
3 - Opvangcentrum	906	20,5%	46,5%	53,3%	0,2%	534
4 - Instelling	151	3,4%	78,1%	21,9%	0,0%	4
5 - Niet-conventionele woning	1002	22,6%	80,6%	19,3%	0,1%	123
6 - Bij derden	333	7,5%	74,2%	21,9%	3,9%	42
7 - Met uitzetting bedreigd	126	2,8%	42,9%	57,1%	0,0%	10

3. EVOLUTIE PER LEVENSSITUATIE

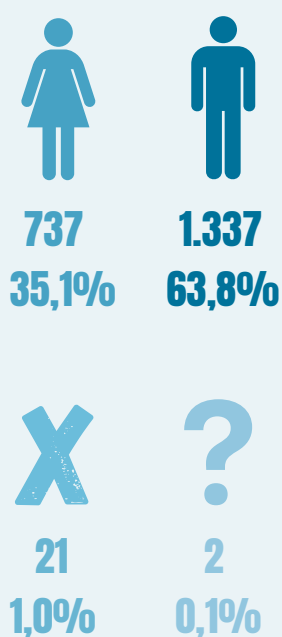


4. AANVULLENDE GEGEVENS: TRAJECTEN

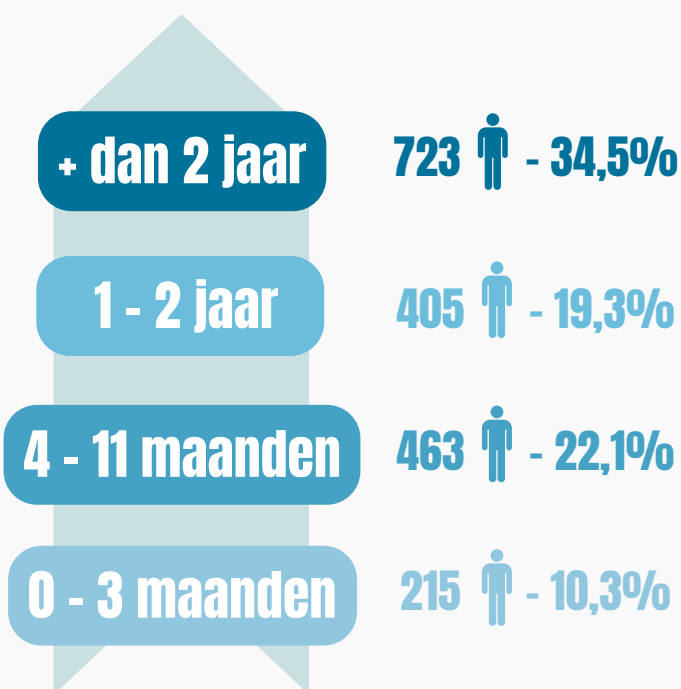
2.097 VRAGENLIJSTEN

INGEVULD DOOR 42 BRUSSELSE BIJSTANDS- EN ZORGSTRUCTUREN

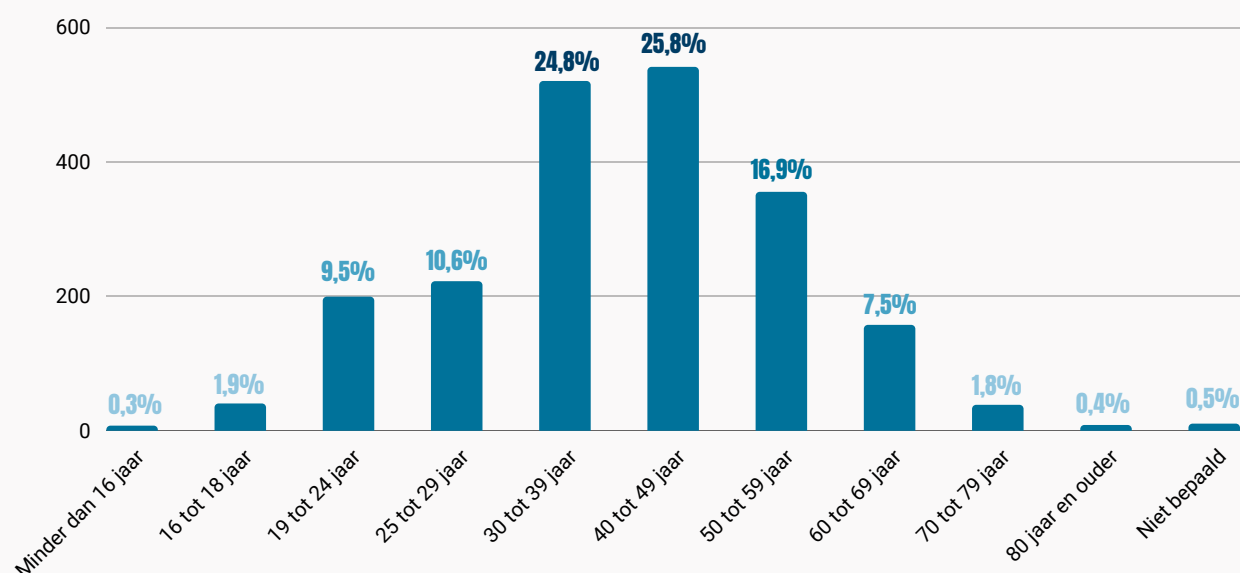
GENDERS



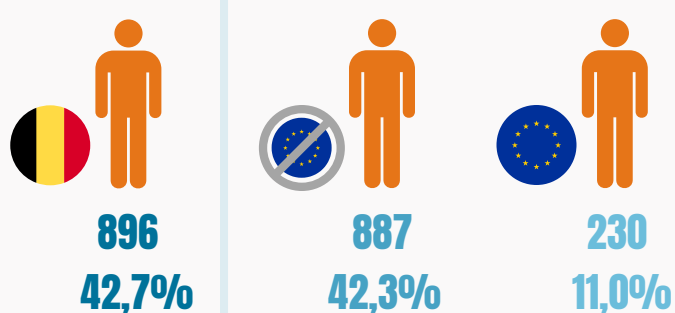
DUUR VAN DE THUISLOOSHEID



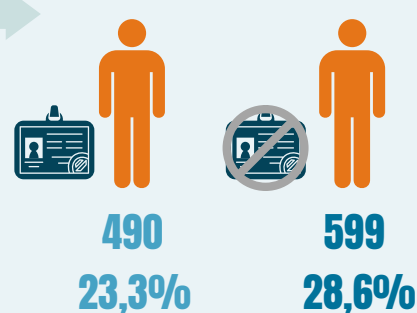
LEEFTIJDEN



NATIONALITEITEN



VERBLIJFSSTATUUT



Het is belangrijk te benadrukken dat de resultaten van deze vragenlijst voorzichtig moeten worden geïnterpreteerd. Ze werden immers verkregen in het kader van een proefproject dat nog voor verbetering vatbaar is. Bovendien zijn de wegen die naar dakloosheid leiden, vaak complex en het resultaat van een wisselwerking tussen verschillende factoren.